


本題に入る前に...

Standard Edition のインストール (0分)

1. ダウンロード
2. 解凍・配置
3. ~~check.php~~
4. app-dev.php


1. ダウンロード

- Symfony 2 Standard Edition Beta X を使う
- vendor 同梱版



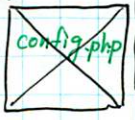
2. 解凍・配置

- Apache で提供できるパスに解凍・配置
- 必要なら Virtual Host hosts に追加
- localhost で動作確認



3. config.php

- http://localhost/Symfony/web/checkbox.php 実行
- ファイル名:
 - (P-3) ショップ
 - intl
 - 10



- テスト・ビルド・デバッグの説明
- 開発状況の説明

Virtual Host 例

- アートファイルの例を説明しておく
- URL

4. app-dev.php


1. welcome 画面
2. テスト



- URL
- テスト 見せ / WebProfiler

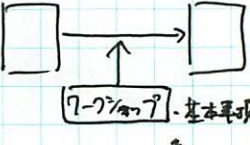
自己紹介

- 名前 (@)
- 株式会社 ストリック
- 23才 彼を愛する
- キーワード: Symfony 1 使用、現カネ増設



Twitterアイコン (17:26:17 (木))

今回の目的



アウトライン

- Standard Edition のインストール (5分)
- (0分)
- (0分)

The technical benefits of Symfony in 6 easy lessons

1. Faster and less greedy ^{300%, 50%}
2. Unlimited flexibility ^{無限 = 2}
3. Expandable ^{パナール}
4. Stable and sustainable ^{高品質、API 互換性}
5. The joy of developing ^{Web 2.0 開発、API 互換性}
6. Ease of use ^{テストケース}

Symfony 2 の特徴 (キ-7-7)

- php 5.3
- 名前空間
- パナール
- DI (Service container)
- Kernel
- Request/Response
- Twig
- 非ロード / lazy load

コントローラ
フォーム
テスト
セキュリティ
HTTP/JSON/ESI
Web 2.0
Doctrine 2
Monolog

php 5.3

- Symfony 1 の説明
- 名前空間
- コーディング
- 逐次ロード

Dependency Injection

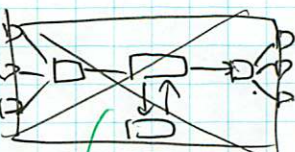
- 依存性 (コンテナ) の注
- Java J2EE & Spring Framework の例
- 設計
- テスト容易性 (IDE が不便)

DI の実行

Kernel

- Symfony 2 の心臓
- Request & Response の処理
- Response の生成


Kernel の仕組み



Kernel の仕組み

Twig

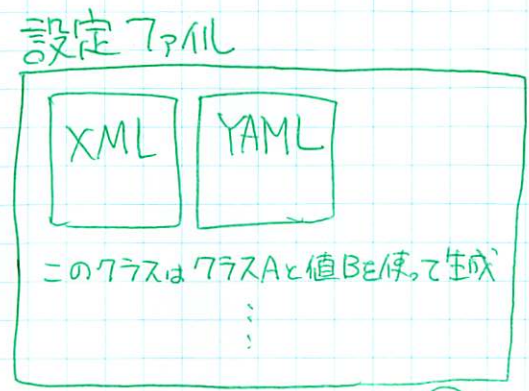
- テンプレートエンジン
- 自動escaping
- Django のテンプレートエンジン
- 紋子



ファイル構造

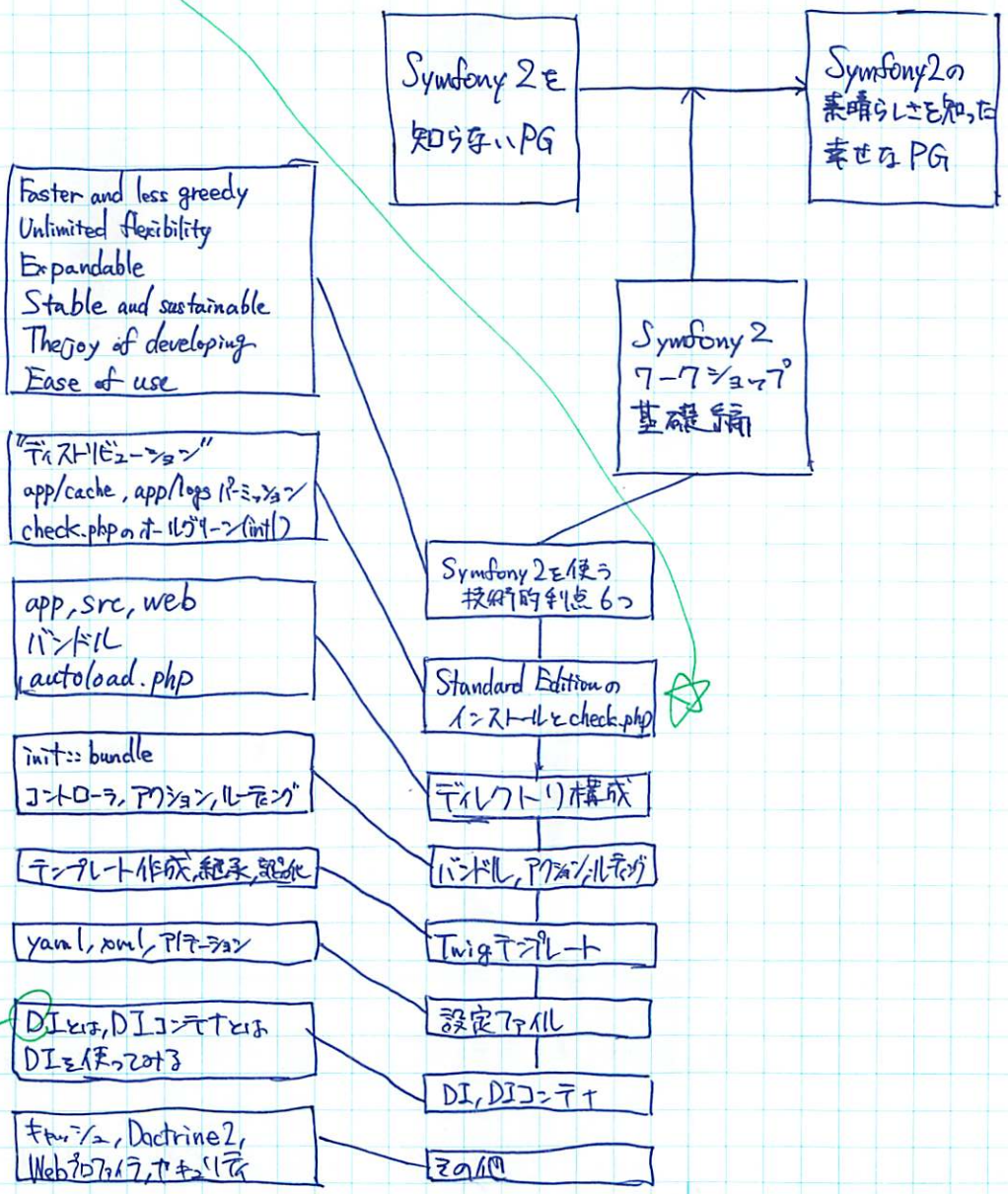
- app
- src
- vendor
- web

・実際に見ながら。





各々を教える
 ずいぶんおもしろい。



php 5.3
 名前空間

Symfony 2は
 技術的利点6つ

Java Spring Framework

DIコンテナ
 DIコンテナを使う

Twigテンプレート

設定ファイル

DI, DIコンテナ

その他

/sf2b1
 /app
 /cache
 /config
 config*.yml
 parameters.ini
 routing*.yml
 security.yml
 /logs
 /Resources
 AppKernel.php
 AppCache.php
 autoload.php
 check.php
 /bin
 ~~bin~~
 /web
 app.php
 /src
 /Acme
 /DemoBundle
 /vendor

DI Container
Service Container

プレゼン
図解思考
構想
シナリオ
フフ
図
アイデア
ポイント
リスト

基礎編 7-7 ヴァイブ

- Standard Edition
- 目次
- ・ ~~インストール~~ ~~7.7~~ を動かす. (作業環境) 10min
 - ・ テイルクォリ・ツォイル構成: 主要接続。*がこれよ。 10min
 - ・ アプリケーション・エコー / Twig 40分
0min

HTTP Cache/ESI

DI

リストル

ル・テラック

Security

ORM / DBAL

Form

イベント・フェイスワーク

